

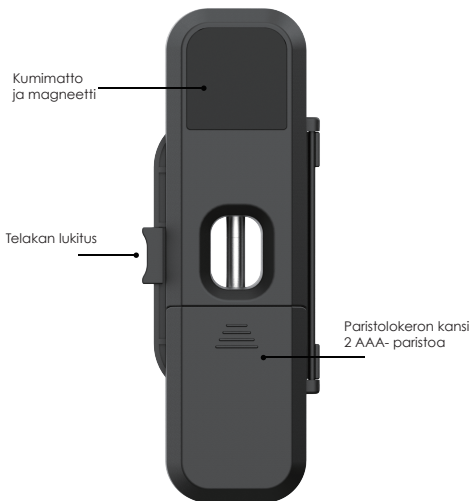
LANGATON PAISTOMITTARI (BLUETOOTH) 9339

KÄYTTÖOPAS



70X109mm

Laitteen osat



Tähän latauskoteloon tarvitaan 2 AAA-kokoista paristoa (ei sis.).
Varmista, että asetat ne oikein päin laitteessa.
Laita paristot paistomittarin telakkaan ja paina virtapainiketta.


Langaton taajuualue: 2402–2480 MHz'
Keskimääräinen virta: 3 V / 2,5 mA
Langaton lähetysteho enintään: 18 dbm



Yhteyden tilan toiminto:
Yhdistetty: vilkkuu valkoisena
Ei yhdistetty: vilkkuu punaisena

Telakan virtatila
Valkoinen: Riittävästi virtaa
Ei valoa: Virta vähissä

- Paina painiketta**
- virta päällä
 - yhdistä telakka puhelimen kanssa
 - näyttää telakan virran tilan



Anturin lataaminen:

- Anturi latautuu automaattisesti, kun se asetetaan telakkaan.

Sovelluksen lataaminen

Etsi hakusanalla "ToGrill" App Storesta tai Google Playstä tai skannaa alla oleva QR-koodi puhelimellasi. Lataa ja asenna ilmainen sovellus.

Varmista, että puhelimesi täyttää seuraavat vaatimukset:

iOS-laitteissa versio 11.0 tai uudempi.

Android-laitteissa versio 5.0 tai uudempi sekä Bluetooth 4.0 -moduuli tai uudempi.



LATAA SOVELLUS

Anturin aktivointi ja laiteparin muodostaminen puhelimesi kanssa

- 1 • Ota anturi pois telakasta ja odota laiteparin muodostamista.



Jos anturia ei ole käytetty pitkään aikaan, lataa se ensin sen varmistamiseksi, että virtaa on riittävästi.

- Pidä Bluetooth-yhteyttä päällä puhelimesi.



- 2 • Paina bB^ ja käynnistä telakka 'telakkatilalla' valon vilkkuessa valkoisena.

- 3 **Aktivoi laite:**
- Käynnistä ToGrill-sovellus.
 - Ota käyttöön matkapuhelimen käyttöoikeudet.
 - Aktivoi laite noudattamalla sovelluksen ohjeita.

Skannaa ToGrill-sovelluksella

Skannaa QR-koodi lataustelakan kannen sisäpuolelta tai oikealla olevasta kuvasta.



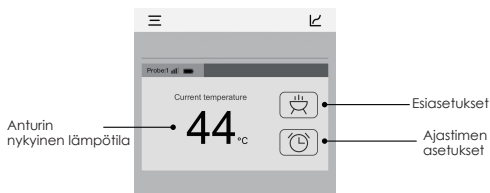
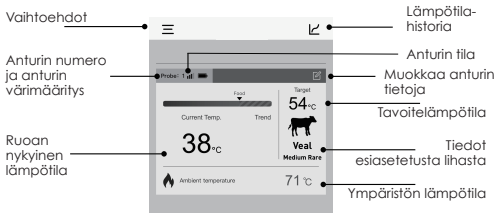
AKTIVOI LAITE

- 4 **Laiteparin muodostaminen:**
Valitse laite, johon sovellus on yhdistetty.

Kun anturi on yhdistetty pariiksi puhelimesi kanssa, sinun ei tarvitse tehdä pariliitosta uudelleen, ellei vaihda puhelinta.

Nauti grillauksesta

Valitse ruokalaji ja haluttu valmistusaste ruoalle, johon kukin anturi on asetettu, sovellus ja laite näyttävät nykyisen lämpötilan ja tavoitelämpötilan. Kun ruoka on valmis, sovellus ja laite hälyttävät.



Sovelluksen käyttöliittymää voidaan muuttaa päivitysten yhteydessä. Noudata sovelluksen ohjeita.

VAROITUS

Anturin eri osien lämmönkestävyys vaihtelee, **ÄLÄ** laita anturin karkiosaa suoraan liekin päälle. Antureita **EI** voi pestä astianpesukoneessa.



Puhdista anturi jokaisen käyttökerran jälkeen sen varmistamiseksi, ettei latauselektrodiin jää pölyä ja rasvaa.

Ympäristöä mittaava anturi

Mittausalue 50 - 300°C
(122-572 °F)

Tarkkuus

± 3 % (50-300 °C / 122-572 °F)

Keraaminen kahva
kestää jopa 500 °C
(932 °F) lämpötilan

Latauselektrodi -

Latauselektrodi +

Turvaraja



Sähköosien suojaamiseksi korkeintaan tämän osan saa työntää lihan sisään.

Sisäinen anturi

Mittausalue
0-90 °C (32-194 °F)

Tarkkuus

±1 °C (0-90 °C / 32-194 °F)

Huomio: Yllä olevan lämpötila-anturin kuva on vain viitteellinen, todellinen anturi voi poiketa siitä.

Käyttöön sovelletaan seuraavaa kahta ehtoa:

(1) Tämä anturi ei saa aiheuttaa häiriötä;
ja (2) tämän anturin tulee hyväksyä häiriöt, mukaan lukien häiriöt, jotka voivat aiheuttaa laitteen epätoivottua toimintaa.

App Store on Apple Inc. -yhtiön palvelumerkki.

Google Play on Google Inc. -yhtiön palvelumerkki.



Takuu

Tuotteen takuu on voimassa 1 vuoden ostopäivästä. Takuu ei kata kuluvia osia eikä virheellisestä käytöstä johtuvia vaurioita. Takuu ei ole voimassa, jos tuotetta käytetään muihin tarkoituksiin kuin sen alkuperäiseen tarkoitukseentajostuotettakäytetäänkaupalliseen/ ammatilliseen/taivuokrauskäyttöön. Takuu ei kata luonnonolosuhteista aiheutuvia vahinkoja eikä vaurioita, jotka johtuvat virheellisestä säilytyksestä.

Takuuasioissa ota yhteys jälleenmyyjään.

Blue Import BIM Oy,
Hampuntie 12-14, 36220 Kangasala, Finland

Kierrätys

Laitteiden ja paristojen hävittäminen eurooppalaisen direktiivin 2002/96/EY täytäntöönpanon jälkeen kansallisessa oikeusjärjestelmässä sovelletaan seuraavaa: Sähkö- ja elektroniikkalaitteita ei saa hävittää kotitalousjätteen seassa. Laki velvoittaa kuluttajia palauttamaan sähkö- ja elektroniikkalaitteet niiden käyttöiän lopussa tähän tarkoitukseen järjestettyihin julkisiin keräyspisteisiin tai myyntipisteeseen. Yksityiskohdat on määritetty kunkin maan kansallisessa laissa. Tämä tuotteeseen, käyttöoppaaseen tai pakkaukseen merkitty symboli tarkoittaa, että tuotteeseen sovelletaan näitä säännöksiä. Kierrättämällä, materiaaleja uusiokäyttämällä tai muilla vanhojen laitteiden hyödyntämismenetelmillä autat edistämään ympäristönsuojelua.

Jatkuvan teknologian kehityksen vuoksi varsinaisen tuotteen tuote-eritelmät ja kokoonpanomuutokset voivat poiketa ohjeistuksesta.

EU-vaatimustenmukaisuusvakuutus

CE Tämä laite on suunniteltu ja valmistettu ja sitä myydään pienjännitedirektiivin ja RoHS- direktiivin vaatimusten mukaisesti. Siksi tuotteella on CE-merkintä ja sille on laadittu CE-vaatimustenmukaisuusvakuutus, joka on viranomaisten saatavilla.

Blue Import BIM Oy vakuuttaa, että radiolaitetyyppi 0009339-10328 on direktiivin 2014/53/EU mukainen. EU-vaatimustenmukaisuusvakuutuksen täysimittainen teksti on saatavilla seuraavassa internetosoitteessa: www.blueimport.fi/tiedostat

